

システム利用ガイドをご覧くださいにあたって

当研究会ホームページの画像や原稿投稿システムの画像には、今大会とは異なる情報(大会名、原稿投稿期間など)が一部記載されておりますが、今大会に読みかえてご覧ください。

投稿原稿のご準備

ログインする前に投稿する原稿をご準備下さい。
(提出方法はワードとパワーポイントのみになります)

●原稿投稿はワード形式
保存ファイル容量:10MB以下

文字数の合計
全角3800字以内
(図表写真
を含む)

章の見出し:
1行全角48字
となります。

※「見出し」は、章の
最初に置くタイトル
です。
例)「はじめに」や
「考察」など。

はじめに] CKD(慢性腎臓病)に対して予防医学的に対応することは、早期発見と治療のために重要かつ必要不可欠である。当院ではCKD診療において、検査技師の役割が広医療の一員としてますます重要となっており、推算GFR(eGFR)を平成20年3月導入、同年4月から新推算式GFRに変更し現在に至っている。また平成20年11月からCKDカンファレンスにも参加するようになり、CKD診療における検査技師の役割と、患者への知見を得たので報告する。

【検査項目】内科、泌尿器科、外科を対象に、eGFR<60(ml/min/1.73 m²)、HbA1c>6.5以上または尿糖値≧1+のいずれか1つでも該当した場合を対象とし、対象患者に、シスタチンC・アルブミン・LDL-C・ヘモグロビン・HbA1c・BMP・1-PTHを測定した場合、患者情報として提示する。また、CKD外来ではステージ別に年間検査計画されている。

検査情報の作成と患者への説明] 1D別・ステージ別・主治医別・集計(全体)・集計(上級)・CKD外来担当医師別に、当院受診者のCKD対象者名簿を毎月作成し、院内ネットにアップロードする。

代替療法教育入院が発生した場合、当院での血液透析・CAPDに関する検査および検査項目について、検査技師が患者に説明を行う。

果および考察] 平成21年1月から12月までの当院受診者のうち、ステージ2とステージ3の約8割は65歳以上であり、高齢者の割合が高かった。

職場専門病院として、CKD外来のみならず、内科・泌尿器科・外科を対象にCKD患者リストを作成し、検査データの情報を提示することにより、各医師のCKDに対する意識向上に寄与できた。また、検査技師の立場から、患者への検査説明をすることで、チームにおける検査技師の存在感が増した。

●図・表・写真等の投稿は
パワーポイント形式
保存ファイル容量:10MB以下

図表タイトル:
1行全角24字

図表写真:
1枚全角288字、
とみなします。

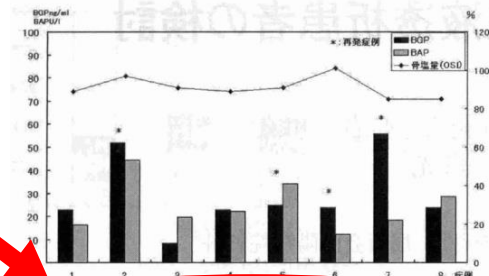


図3. 骨代謝マーカーと骨塩量(OSI)



ワード内に本文以外の情報(タイトル、著者名、共同著者名、所属施設など)を記載されても登録情報として使用されず研究会誌には反映されません。

必ずシステムの入力欄(所属機関や著者に関する情報など)に記入して下さい。

※図・表・写真はPPTファイルで投稿して下さい

図・表・写真をパワーポイントファイルに
貼付け(ペースト)します。

サイズは128x85mm以上のJPEG画像データ、
図表タイトルはテキストボックスの挿入で記載して下さい。

※図・表・写真サイズ(128×85mm)の確認方法:パワーポイント上に貼付け(ペースト)した時に原寸100%の状態ではA4サイズの1/4以上の大きさであれば問題ありません。これよりも小さい場合は、鮮明に印刷されない場合があります。ご注意下さい。

(一社)中国腎不全研究会ホームページの
「学術集会⇒研究会誌原稿投稿要項」のページです。

①電子投稿規定〔研究会誌〕をご確認ください。

 電子投稿規定

①「電子投稿規程」を
ご確認ください。

②原稿投稿システムへのログイン

▶ 原稿投稿システムはこちら


③「原稿投稿システム」のボタンを
クリックします。

登録システムは、毎月第二木曜日にメンテナンスを実施するため、利用できない時間帯があります。
ご注意ください。

メンテナンス日(予定) : 2/11、3/11

募集締切後に連絡先情報を変更される場合は、事務局までメールでご連絡ください。

③原稿投稿システム利用ガイド

 原稿投稿システム利用ガイド

②「原稿投稿システム」の利用ガイドを
ご利用下さい。

「原稿投稿システム」の最初の画面です。

原稿投稿の際の確認画面です。下記について、お答えください。

【投稿規程】

下記の内容について同意いただける方は、チェックボックスを選択してください。
電子投稿規程を遵守してください。規程は前の画面で確認することが出来ます。

上記について同意します。

【著者情報】

下記の内容について同意いただける方は、チェックボックスを選択してください。
演題応募時の著者情報(タイトル、著者名、共同著者名、所属施設など)が、投稿システムに残っています。変更を希望される場合は、投稿システムのマイページにて修正を行ってください。投稿原稿に記載されても研究会誌(こ)は反映されません。

上記について同意します。

【事務局連絡】

下記の内容について同意いただける方は、チェックボックスを選択してください。

- ①論文採否はメールにてご連絡いたします。(2022年2月中旬の予定)
採択された原稿は、事務局にてレイアウト編集し、「校正用PDFファイル」を締切後約1カ月後に登録アドレス宛に送付いたします。校正紙の郵送は致しません。
- ②事務局からのご連絡はすべてメールで行いますので、常時、原稿執筆者に連絡がとれるメールアドレスを登録してください。
- ③事務局から送られた要回答のメール(返信いただけない場合は、メールの内容に同意していただけたものと理解させていただきます)。
- ④投稿原稿の登録が完了すると「会誌原稿投稿のお知らせ」メールが送信されます。未受信の場合は、作業が完了しておりません。

上記①②③④について同意します。

原稿投稿の際の確認画面です。
内容をご確認いただき、チェックボックスを選択して、【次へ】をクリックしてください。

▶ 戻る

▶ 次へ

原稿投稿システムの利用方法



第29回 中国腎不全研究会学術集会

The 29th Annual Meeting of the Chugoku Society for Renal Failure

第29回中国腎不全研究会学術集会
一般社団法人 中国腎不全研究会

一般演題の応募・研究会誌原稿の投稿・学術集会の参加登録

一般演題の応募

【応募期間】2020年9月1日(火)12:00～2020年10月31日(土)21:00

締切日以降は、投稿情報の変更は出来ません。

『システム利用ガイド』(PDF)確認→[ここをクリック](#)

『電子投稿規程』(PDF)確認→[ここをクリック](#)

研究会誌原稿の投稿

【投稿期間】2021年3月8日(月)13:00～2021年3月31日(水)21:00

締切日以降は、投稿情報の変更は出来ません。

『システム利用ガイド』(PDF)確認→[ここをクリック](#)

『電子投稿規程』(PDF)確認→[ここをクリック](#)

学術集会の参加登録

【登録期間】2021年1月15日(火)10:00～2021年3月7日(日)12:00(予定)

医療関係者以外の参加は出来ません。

学術集会参加登録には、はじめにアカウント登録が必要です。

済者の方は、演題登録時にアカウント登録されています。

参加費の支払を済ませると受付完了となり、学会参加に必要なログインID、パスワードが発行されます。

参加登録のみで参加費未払いは、仮受付となりますのでご注意ください。

また、3月1日以降の参加費支払いはクレジット支払のみとなります。

参加費支払い後の参加登録取消は、返金されませんのでご了承ください。

ここから
・システム利用ガイド
・電子投稿規定
が閲覧できます。

アカウント情報で設定した
「受付番号」と「パスワード」で
ログインします。

ログイン

ログインID

パスワード

パスワードをお忘れですか?

ログイン

[アカウントをお持ちでない方](#)

ログイン方法

一般演題の応募や演題応募していない方の学術集会参加登録には、はじめにアカウント登録が必要です。

左の『アカウントをお持ちでない方』よりアカウント登録をして下さい。

ログインには、アカウント登録時に設定したログインIDとパスワードが必要です。

その他の注意点

- 本システムは「SSL (Secure Sockets Layer)」と呼ばれる暗号通信技術を使用し、データを送受信しています。入力された情報はサーバーに送信される際に、このSSLによって通信が暗号化されます。そのため、外部の第三者にお客様の個人情報が読み取られることはありません。

ログイン後の投稿ページです。

第28回中国腎不全研究会学術集会

第28回中国腎不全研究会学術集会

👤 アカウント情報 🗝 パスワード変更
✉ メールアドレス変更

トップ

投稿状況

<研究会誌原稿締切日>

2019年12月31日(火) 21:00 締切厳守

※2019年12月12日(木) 10:00

<重要>

研究会誌に掲載する演者情報(発表者名、筆頭演者・共同演者の表示順)
アップロード原稿(WORD、パワーポイント)上の変更は反映されません。

原稿締切日以降は、投稿情報の変更ができません。

- ①「同意する」にチェックをしてから、
- ②「最終投稿」ボタンをクリックして、次の画面に進みます。

操作	投稿情報	カテゴリ	更新
①	最終 ・ 会誌原稿の著作権は学会に帰属します。会誌原稿は、学会誌で公開されます。 <input type="checkbox"/> 同意する		最終更新日 2019年11月28日 17:43
	② 最終投稿		

原稿提出ページ(著者所属機関)

①

演題応募時の下記情報に修正がある場合は再入力して下さい。

- ①所属機関情報
- ②著者(著者+共同著者)に関する情報
- ③著者の職種

※ワード原稿内に本文以外の情報(タイトル、著者名、共同著者名、所属施設など)を記載されても反映されませんので、ご注意ください。

所属機関情報

著者の全ての所属機関を記入してください。

※ 所属機関は最大10件まで登録できます。5件以上登録する場合は、[+ 所属記入欄追加] で記入欄を追加してください。
機種依存文字は、使用環境により文字化けしてしまうことがありますので、使用しないでください。省略記号は全角文字の組み合わせで入力してください。
例：○(株) ×(例)

No.	所属機関情報
例	○○病院 △△科
1	○○クリニック 泌尿器科
2	△△病院 腎臓内科
3	
4	
5	

②

演者(発表者+共同演者)に関する情報

演者(発表者+共同演者)の『氏名(日本語)』『氏名(English)』『所属機関』『職種』を入力します。

※ 著者情報は最大20人まで登録できます。5人以上登録する場合は[+ 著者記入欄追加] で記入欄を追加してください。

No. ドラッグ& ドロップ で並び替 え	氏名		所属機関 所属機関入力欄に記入した機関を選択してください。
	日本語	English	
例	山田 太郎	Taro Yamada	1. ○○病院 △△科
+ 1 ✓ 発表者	中野 太郎	Taro Chujin	1. ○○クリニック 泌尿器科 +
+ 2 ● 発表者	姓 名 中野 花子	First Family	2. △△病院 腎臓内科 +
+ 3 ● 発表者	姓 名		

③

発表者の職種

発表者の職種

選択してください

職種(その他)

職種(その他)を選択した方は詳細を必ず入力してください。

「演題情報へ進む」を
押して、
次へ進みます。

Next (確認画面) ▶

原稿提出ページ(演題情報)

- ①タイトルに修正がある場合は再入力して下さい。
- ②キーワードを設定する場合は入力して下さい。

※ワード原稿内に本文以外の情報(タイトル、著者名、共同著者名、所属施設など)を記載されても反映されませんので、ご注意ください。

①

演題名

一時保存

演題名 必須

B I U \times \times^2 I_x

モニターを用いた除水システムの検証～test～

全角54字以内で入力してください。

②

キーワード

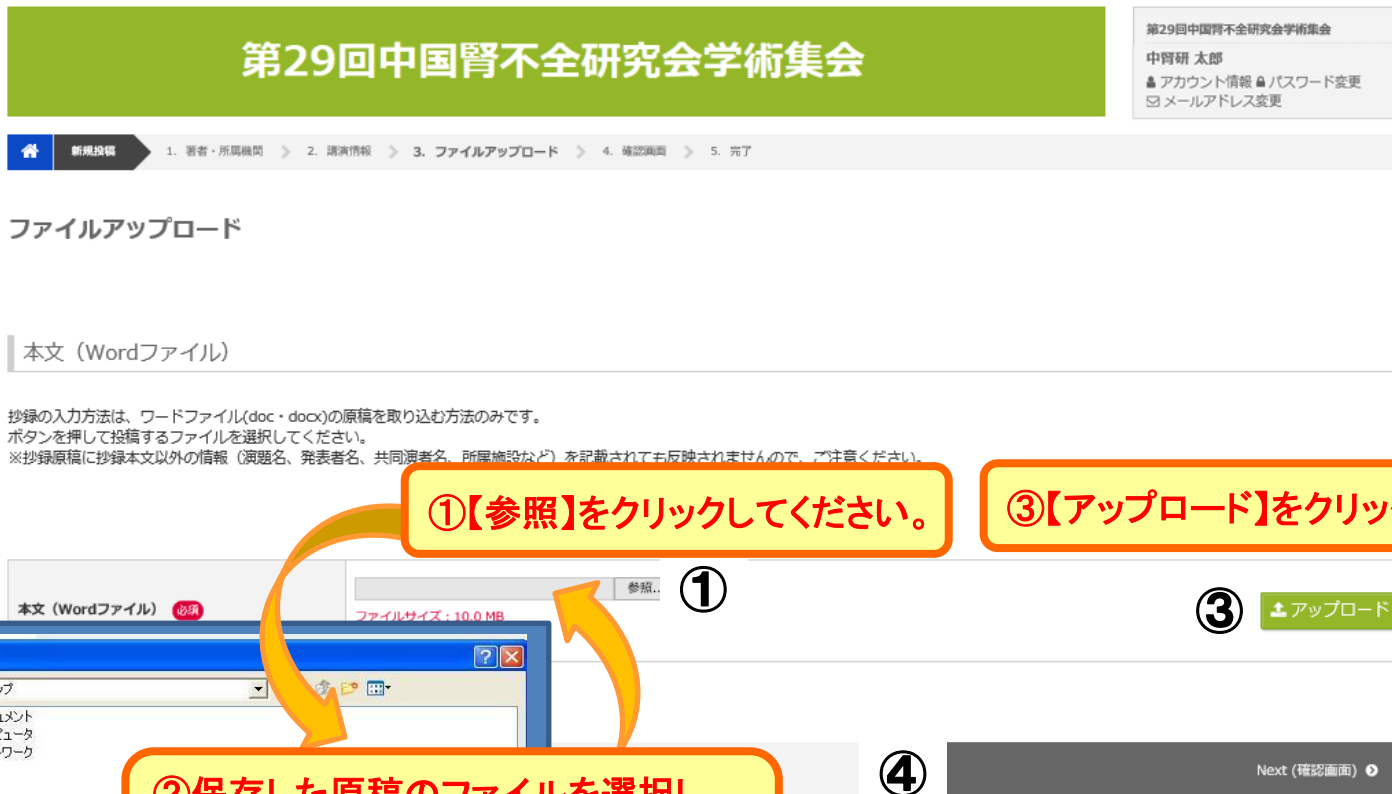
一時保存

	キーワード
e.g.	
1	<input type="text"/>
2	<input type="text"/>
3	<input type="text"/>

Previous (著者・所属機関) トップへ戻る Next (会誌用の原稿アップロード)

原稿提出ページ(ファイルアップロード)

投稿原稿(Wordやパワーポイントなどのファイル)をアップロードする画面です。
原稿を作成し、保存してください。
投稿原稿に本文以外の情報(タイトル、著者名、共同著者名、所属施設など)を
記載されても反映されません。必ずシステムの所定の入力欄に入力してください。

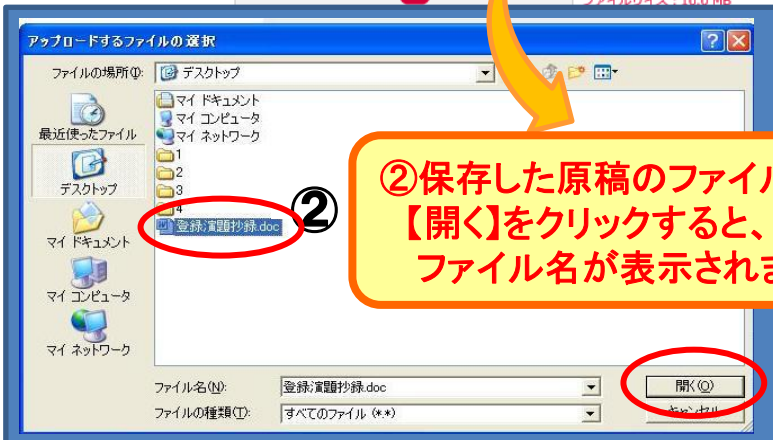


①【参照】をクリックしてください。

③【アップロード】をクリックしてください。

②保存した原稿のファイルを選択し、
【開く】をクリックすると、【参照】欄に
ファイル名が表示されます。

④【確認へ進む】をクリックし、次の画面へ
進んでください。入力内容に間違いが
無ければ【登録】をクリックしてください。



投稿原稿登録の完了画面です。
登録したメールアドレスに、「会誌原稿投稿のお知らせ」メールが届いているかをご確認ください。未着の場合は登録が完了していませんので、ご注意ください。

✔ 最終投稿を受け付けました。

受付番号：C000004

会誌用の原稿アップロードが完了しました。

← ▶ トップへ戻る

投稿が完了したら、
「トップへ戻る」をクリックして、
投稿TOP画面へ戻ります。

アカウント情報、演題登録情報の変更

ログインした際の最初の画面です。

第29回中国腎不全研究会学術集会

第29回中国腎不全研究会学術集会

中野研 太郎

▲ アカウント情報 ▼ パスワード変更

☒ メールアドレス変更

①

トップ

投稿状況

①ここから、アカウント情報〔所属、連絡先(住所、電話番号など)、ログインID〕、パスワード変更、メールアドレス変更が可能です。
原稿投稿締切後は変更することができません。

【演題登録】：2020年9月1日（火）12：00～2020年10月31日（土）21：00まで

演題投稿締切日以降は、投稿情報の変更ができません。

『システム利用ガイド』(PDF)確認→[ここをクリック](#)

『電子投稿規程』(PDF)確認→[ここをクリック](#)



②

操作	投稿情報	カテゴリ	更新
● 登録完了	受付番号：C000005	原稿指導・業種関連 (TDM他) ... 従分類なし	登録日 2020年8月29日 13:22
🔍 投稿情報を表示	いいい		最終更新日 2020年8月29日 14:15
✎ 修正・差替	○テスト黒田 充伸 ¹ (1. (一社) 中国腎不全研究会)		
🗑️ 投稿取消	希望発表形式：一般演題(ポスター発表)		

新規登録

②ここから、投稿情報の表示、投稿情報の修正・差替、投稿取消が可能です。

① 1アカウントに対して1演題の登録しか出来ませんので、複数の演題を登録する場合は、登録数分のアカウント設定が必要です。
複数のアカウントを設定する場合、ログインIDが異なれば、メールアドレスやパスワードなどは共有することが可能です。