


システム利用ガイドをご覧くださいにあたって

当研究会ホームページの画像や演題登録システムの画像には、今大会とは異なる情報(大会名、演題応募期間など)が一部記載されておりますが、今大会に読みかえてご覧ください。

(一社)中国腎不全研究会ホームページの
「学術集会⇒演題・抄録応募要項」のページです。

③電子投稿規程をご確認ください。

 電子投稿規程

①「電子投稿規程」を
ご確認ください。

④演題登録画面へのログイン

▶ 演題登録システムはこちら

③「演題登録システム」のボタンを
クリックします。


発表者への連絡はシステムに登録された情報をもとにメールで行いますので、アカウント情報は、必ず発表者の情報を入力して下さい。

募集期間終了後は、抄録本文や共同演者等に関する内容の変更は出来ません。アカウント情報・パスワード・メールアドレスのみ変更が可能です。

登録システムは、毎月第二木曜日にメンテナンスを実施するため、利用できない時間帯があります。ご注意ください。

メンテナンス日(予定) : 9/10、10/8、11/12、12/10、1/14、2/11

⑤演題登録システム利用ガイド

 演題登録システム利用ガイド

②「演題登録システム」の利用ガイドを
ご利用下さい。

「演題登録システム」の最初の画面です。

演題応募の際の確認画面です。下記について、お答えください。

【投稿規程および発表・投稿料】

下記の内容について同意いただける方は、チェックボックスを選択してください。

- ①電子投稿規程を遵守してください。規程は前の画面で確認することができます。
- ②幹事、会員（施設会員、名誉会員）以外の方がご発表される場合は、発表・研究会誌投稿料として1演題¥2,000が必要です。
ご所属の施設が施設会員かどうかは、当会ホームページの名簿でご確認ください。

上記①②について同意します。

【事務局連絡】

下記の内容について同意いただける方は、チェックボックスを選択してください。

- ①アカウント情報は必ず発表者の情報を入力してください。事務局から発表者へのご連絡は、アカウント情報に基づき全てメールで行います。
また、添付ファイルが送信されることもありますので、ご注意ください。
- ②事務局から送られた要回答のメールに返信いただけない場合は、メールの内容に同意していただいたものと理解させていただきます。
- ③演題登録が完了すると「登録受付のお知らせメール」が送信されます。未受信の場合は、作業が完了していませんので、ご注意ください。

上記①②③について同意します。

演題応募の際の確認画面です。
内容をご確認いただき、チェックボックスを選択して、【次へ】をクリックしてください。

▶ 戻る

▶ 次へ

アカウントの登録

演題登録の前に、発表者のConfitアカウントを登録(設定)し、アカウント情報を登録します。アカウント情報は、必ず発表者の情報を登録してください。

※演題登録は、発表者ご自身で行い、代理の方による登録は行わないでください。

fit

第33回中国腎不全研究会学術集会

第33回中国腎不全研究会学術集会

一般社団法人 中国腎不全研究会

一般演題の応募・研究会誌原稿の投稿 - 第33回中国腎不全研究会学術集会

一般演題の応募

【応募期間】 2024年7月1日(月)12:00~2024年8月31日(土)21:00

締切日以降は、発表者の情報(アカウント情報)のみ変更が可能です。

抄録本文や共同演者等に関する内容の変更は出来ません。

『システム利用ガイド』(PDF)確認→[ここをクリック](#)

『電子投稿規程』(PDF)確認→[ここをクリック](#)

※毎月第2木曜日はメンテナンスの為、ご利用になれない場合がありますのでご注意ください。

研究会誌原稿の投稿

【投稿期間】 2024年12月9日(月)12:00~2025年1月20日(月)21:00

締切日以降は、投稿者の情報(アカウント情報)の変更はできません。

※毎月第2木曜日はメンテナンスの為、ご利用になれない場合がありますのでご注意ください。

Confitアカウントログイン

ログイン / 新規登録

Confitアカウントログインページに移動します。ログイン中の場合は、各種登録ページに移動します。

Confitアカウントとは

Confitアカウントは、Confit利用の他大会ややり返し利用できるアカウントです。

Confitアカウントを利用することで、投稿する手間や、複数のメールアドレスとパスワード無くなります。

ここからも、「システム利用ガイド」と「電子投稿規程」が確認できます。

ここから入力ページへ進みます。

アカウントの登録

Confitアカウントログイン / アカウント登録

❶ Confitのログイン方式が変更になりました

以前のログイン方式で作成された、旧アカウントはご利用いただけません。はじめに「アカウント確認」から新アカウントをお持ちかご確認ください。新アカウントをお持ちでない方は「新規アカウント登録」へお進みください。

アカウント確認

Confitアカウントをお持ちか不明な方は、過去に登録した可能性のあるメールアドレスを入力して、Confitアカウントが登録されているか確認してください。

アカウント確認 →

新規アカウント登録

Confitアカウントをお持ちでない方は登録が必要です。メールアドレスとパスワードをご用員のうえ、新規アカウント登録をしてください。

新規アカウント登録 →

初めてConfitアカウントを登録(設定)する場合はここから入力ページへ進みます。

ログイン

メールアドレス

パスワード

パスワードをお忘れですか?

ログイン

ログインで問題がある場合

他の学会でConfitアカウントを登録(設定)されている方は、ここからログインし、アカウント情報の登録(10ページ)に進みます。

アカウントの登録

新規アカウント登録

以下の情報を入力してアカウント登録してください。

メールアドレスとパスワード設定

メールアドレス

パスワード

英数字のみを使用できます。大文字、小文字、数字を含めた8文字以上で入力してください。

利用規約とデータポリシーを承認のうえ、同意してください。

利用規約とデータポリシーに同意する

[ログインへ戻る](#)

メールアドレスを入力してください。

このメールアドレス宛に、演題登録システムからの通知と事務局からの連絡が配信されます。常時、発表者に連絡が取れるメールアドレスをご登録ください。

添付ファイルが送信されることもありますので、ご注意ください。要回答のメールに返信いただけない場合は、メールの内容に同意していただいたものと理解させていただきます。

演題登録は、発表者ご自身で行い、代理の方による登録は行わないでください。

1. 送信されたメールに記載されているアカウント登録コードを送信してください。

2. 受信したメールに記載されているアカウント登録コードを入力し、「アカウント登録」ボタンをクリックして認証してください。

認証するとログイン画面に戻ります。ご登録いただいたパスワードを利用してログインしてください。

大文字、小文字、数字を含めた8文字以上で、パスワードを決めて、入力してください。

入力情報は、次回ログインする際に必要となりますので、記録し保管してください。

アカウントの登録

登録メールアドレス宛にアカウント登録コードが記載されたメールが届きますので、ご確認ください。

新規アカウント登録

jmukyoku@chujinken.jpにメールを送信しました。

▲ この画面は閉じないでください。メールは別ウィンドウで開き、ご確認ください。

メールを送信しました。受信したメールに記載されている6桁のコードを入力してください。

[別のメールアドレスでアカウント登録する場合はこちら](#)

アカウント登録コード入力

6桁の数字(例:123456)を入力してください。

➡ アカウント登録

新規アカウント登録の手順

1. メールアドレスとパスワードを入力し、「メールを送信する」をクリックしてアカウント登録コードを送信してください。
2. 受信したメールに記載されているアカウント登録コードを入力し、「アカウント登録」ボタンをクリックして認証してください。
認証するとログイン画面に戻ります。ご登録いただいたパスワードを利用してログインしてください。

メールに記載されているコードを、登録画面に入力してください。

パスワード再設定用の連絡先登録

続いてパスワード再設定用の連絡先登録を行います。アカウントにログインできなくなった場合、以下任意になります。

パスワードを忘れた場合や、異動などで登録したメールアドレスが使用できなくなった場合に備え、この登録が必要となります。

[パスワード再設定用の連絡先登録とは？](#)

再設定用のメールアドレス

未設定

個人メールアドレスなど、なるべく永続的に使用可能なメールアドレスを設定してください。

再設定用のメールアドレスを登録する

再設定用の携帯電話番号

未設定

パスワード再設定コードをSMS(テキストメッセージ)で受信できます。

再設定用の携帯電話番号を登録する

スキップ →

アカウント情報の登録

Confitアカウントログイン/アカウント登録

● アカウント登録が完了しました。ご登録いただいたパスワードでログインしてください。

● Confitのログイン方式が変更になりました

以前のログイン方式で作成された、旧アカウントはご利用いただけません。はじめに「アカウントをお持ちでない方は「新規アカウント登録」へお進みください。

登録したメールアドレスとパスワードでログインしてください。

アカウント確認

Confitアカウントをお持ちか不明な方は、過去に登録した可能性のあるメールアドレスを入力して、Confitアカウントが登録されているか確認してください。

アカウント確認 →

新規アカウント登録

Confitアカウントをお持ちでない方は登録が必要です。メールアドレスとパスワードをご用意のうえ、新規アカウント登録をしてください。

新規アカウント登録 →

ログイン

メールアドレス

jimukyoku@chujinken.jp

パスワード

パスワードをお忘れですか？

ログイン

ログインできない場合 ②

アカウント情報の登録

アカウント情報 / 入力

アカウント情報を入力してください。

アカウント情報

会員の確認 **必須**

役員・幹事・名誉会員

施設会員

非会員（一般参加）

役員（役員・幹事・名誉会員）は、発表・研究会誌投稿料として1演題 ¥2,000が必要です。
非会員の方は、00-000000とご入力ください。
役員・幹事・名誉会員の方で会員番号をお忘れの方は、事務局にお問合せください。
施設会員番号は、中国腎不全研究会ホームページの名簿でご確認ください。

会員番号 **必須**

会員番号9桁をご入力下さい。（例 A1-111111 ※ハイフン「-」は半角を入力）
非会員の方は、00-000000とご入力ください。
役員・幹事・名誉会員の方で会員番号をお忘れの方は、事務局にお問合せください。
施設会員番号は、中国腎不全研究会ホームページの名簿でご確認ください。

氏名 **必須**

姓（日本語）

名（日本語）

姓

名

すべて項目を入力し【次へ】をクリックすると、アカウント情報/確認画面になります。
入力内容に間違いが無ければ【登録】をクリックしてください。

入力例:(○○病院 △△科)

アカウント情報の登録

アカウント情報/完了画面です。
「トップへ」をクリックして、トップ画面から演題登録を行ってください。



アカウント情報 / 完了

アカウント登録が完了しました。
引き続き「トップへ」をクリックして、トップ画面から演題登録を行ってください。

← トップへ

演題登録(新規登録)

第33回中国腎不全研究会学術集会

第33回中国腎不全研究会学術集
一般社団法人 中国腎不全研究会

第33回中国腎不全研究会学術集会

投稿

一般演題の応募

【応募期間】 2024年7月1日

締切日以降は、発表者の情報

抄録本文や共同演者等に関

『システム利用ガイド』(PDF)

『電子投稿規程』(PDF)確認→[ここをクリック](#)

※毎月第2木曜日はメンテナンスの為、ご利用になれない場合がありますのでご注意ください。

演題登録(新規登録)のトップ画面です。

演題登録に必要な以下の内容をご準備ください。演題募集期間中は変更が可能です。

- ・所属機関名
- ・共同演者の氏名
- ・発表者の職種
- ・演題名
- ・原稿電子ファイル(Word形式)の抄録本文など

研究会誌原稿の投稿

【投稿期間】 2024年12月9日(月)12:00~2025年1月20日(月)21:00

締切日以降は、投稿者の情報(アカウント情報)のみ変更が可能です。

『システム利用ガイド』(PDF)確認→[ここをクリック](#)

『電子投稿規程』(PDF)確認→[ここをクリック](#)

※毎月第2木曜日はメンテナンスの為、ご利用になれない場合がありますのでご注意ください。

投稿状況

現在、登録済み、登録途中の投稿はありません。新規登録するとここに登録状況が表示され、投稿期間中は登録内容いつでも修正・差替できます。

新規投稿

投稿には、以下の項目への同意が必要です。内容をご確認のうえ、同意いただける場合、「同意する」をチェックして、「新規登録」から投稿を開始してください。

- ・オンライン登録されたすべての情報の著作権は、中国腎不全研究会に帰属します。また、本情報は、学術集会開催に伴うホームページや大会関係資料・印刷物に使用させていただきます。
- ・発表形式は変更させていただくこともございますので、ご了承ください。

同意する

新規登録

同意事項のチェックボックスを選択し、**【新規登録】**をクリックしてください。

演題登録(新規登録): 著者・所属機関

著者・所属機関に関する入力画面です。
入力が完了したら【講演情報へ進む】をクリックして、次の画面へ進んでください。

The screenshot shows a web interface for a registration process. At the top right, there are links for 'Official Site', 'Help', 'What is Confit?', and a user profile icon. A green banner at the top left contains the event title '第33回中国腎不全研究会学術集会'. To the right of the banner, a box contains the event name and the organizing institution: '第33回中国腎不全研究会学術集会' and '一般社団法人 中国腎不全研究会'. Below the banner, a breadcrumb trail reads '新規投稿 - 第33回中国腎不全研究会学術集会'. A progress bar with five steps is shown: 1. 著者・所属機関 (Author/Affiliation), 2. 講演情報 (Presentation Information), 3. ファイルアップロード (File Upload), 4. 確認画面 (Confirmation Screen), and 5. 完了 (Completed). The first step is highlighted in green. The main content area is titled '著者・所属機関' and contains instructions: '必須付きは、必須入力項目です。必ず入力してください。' and 'この画面上で60分以上クリックを伴う操作がされない場合、自動的にログアウトします。こまめに「一時保存」ボタンをクリックしてください。' Below this is a section titled '所属機関情報' with the instruction '著者の全ての所属機関を記入してください。' and a note: '※ 所属機関は最大10件まで登録できます。5件以上登録する場合は、[+所属記入欄追加]で記入欄を追加してください。'

計

オフィシャルサイト ヘルプ Confitとは? 中

第33回中国腎不全研究会学術集会

第33回中国腎不全研究会学術集会
一般社団法人 中国腎不全研究会

新規投稿 - 第33回中国腎不全研究会学術集会

- 1 著者・所属機関
- 2 講演情報
- 3 ファイルアップロード
- 4 確認画面
- 5 完了

著者・所属機関

必須付きは、必須入力項目です。必ず入力してください。

この画面上で60分以上クリックを伴う操作がされない場合、自動的にログアウトします。
こまめに「一時保存」ボタンをクリックしてください。

所属機関情報

著者の全ての所属機関を記入してください。

※ 所属機関は最大10件まで登録できます。5件以上登録する場合は、[+所属記入欄追加]で記入欄を追加してください。

演題登録(新規登録):講演情報

講演情報に関する入力画面です。
入力が完了したら【ファイルアップロードへ進む】をクリックして、次の画面へ進んでください。

第33回中国腎不全研究会学術集会

第33回中国腎不全研究会学術集会

一般社団法人 中国腎不全研究会

新規投稿 - 第33回中国腎不全研究会学術集会



講演情報

必須付きは、必須入力項目です。必ず入力してください。

この画面上で60分以上クリックを伴う操作がされない場合、自動的にログアウトします。
こまめに「一時保存」ボタンをクリックしてください。

発表形式／演題分類

演題分類1と演題分類2の両方を選択してください。

演題分類1で『血液透析』『腹膜透析』以外を選択した場合、演題分類2は『従分類なし』を選択してください。

一時保存

発表形式 必須

一般演題(ポスター発表) 一般演題(口演)

大会長指定演題(シンポジウム・スタッフ対象セミナー)

演題登録(新規登録):ファイルアップロード

抄録などのファイルをアップロードする画面です。
抄録はWordファイルで原稿を作成し、保存してください。
抄録に本文以外の情報(演題名、演者情報など)を記載されても反映されません。
必ずシステムの所定の入力欄に入力してください。

本文 (Wordファイル)

抄録の入力方法は、ワードファイル(doc・docx)の原稿を取り込む方法のみです。

【ファイルを選択】ボタンを押して投稿するファイルを選択し、【開く】を押します。最後に【アップロード】ボタンを押してください。

※抄録原稿に抄録本文以外の情報(演題名、発表者名、共同演者名、所属施設など)を記載されても反映されませんので、ご注意ください。

①【ファイルを選択】をクリックしてください。

一時保存

本文 (Wordファイル)

必須

①

ファイルを選択 選択されていません

③

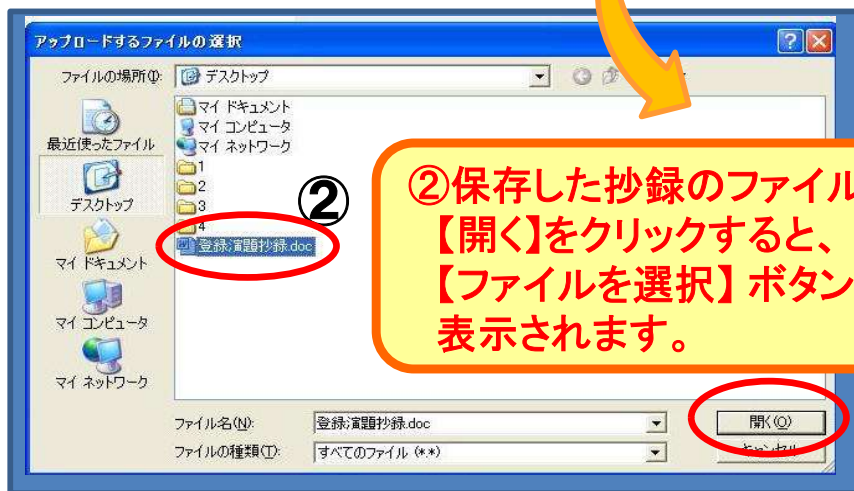
アップロード

ファイルサイズ: 0 MB
ファイル形式: docx

③【アップロード】をクリックしてください。

②保存した抄録のファイルを選択し、
【開く】をクリックすると、
【ファイルを選択】ボタン横にファイル名が
表示されます。

④【確認画面へ進む】をクリックして、
次の確認画面へ進んでください。
入力内容に間違いが無ければ
【この内容で登録】をクリックしてください。



演題登録(新規登録):完了

演題登録の完了画面です。

登録したメールアドレスに、「演題登録受付のお知らせ」メールが届いているかをご確認ください。未着の場合は演題登録が完了していませんので、ご注意ください。

The screenshot shows a web interface for the 33rd China Kidney Disease Research Society Academic Meeting. At the top, there is a green header with the event name. Below it, a navigation bar shows the current page as '新規投稿 - 第33回中国腎不全研究会学術集会'. A progress bar indicates five steps: 1. 著者・所属機関, 2. 講演情報, 3. ファイルアップロード, 4. 確認画面, and 5. 完了 (highlighted in green). On the right, there is a box with the event name and the organization '一般社団法人 中国腎不全研究会'. At the bottom, there is a 'トップへ戻る' button.

完了

✓ 投稿を受け付けました。

受付番号 : C000002

登録されたメールアドレス宛に「演題登録受付のお知らせ」メールが配信されます。

メールが届かない場合にはトップ画面に戻り、画面右上の [名前] ボタンをクリックし、「アカウント設定」を確認して正しいメールアドレスを登録してください。

🏠 トップへ戻る

【トップへ戻る】をクリックすると、ログインした際の最初の画面に戻ります。

アカウント情報、演題登録情報の変更

ログインした際の最初の画面です。

第33回中国腎不全研究会学術集会

トップ - 第33回中国腎不全研究会学術集会

投稿

一般演題の応募

【応募期間】 2024年7月1日(月)12:00~2024年8月31日(土)21:00

① 名前ボタンをクリックすると、アカウント設定〔パスワード・メールアドレス変更〕プロフィール設定〔所属、連絡先(住所、電話番号など変更)〕が可能です。演題募集締切後も変更することができます。

投稿状況

登録完了

テスト〇〇について

〇テスト中国腎不全研究会¹ (1. 〇〇病)

受付番号
C000002

大会長指定演題 (スタッフ対象セミナー)

↳ 従分類なし

登録日
2024年6月21日 10:27

最終更新日
2024年6月21日 10:40

② ここから、投稿情報の表示、投稿情報の修正・差替、投稿取消が可能です。演題登録で入力された情報は、演題募集締切後の変更は出来ません。